


Kako bezbedno koristiti ChatGPT i AI alate

Kratak vodič za učenike

1 Čuvaj svoje podatke


- Nikada ne upisuj:
- - pravo ime, adresu, broj telefona, JMBG, školu ili lozinke
- - privatne informacije o drugima
-  Primer: Umesto „Ja sam iz škole...” — reci „U mojoj školi“.

2

Koristi ga za učenje, ne za varanje

- AI ti može pomoći da razumeš, ali ne treba da radi umesto tebe.
- - Pitaj: „Objasni mi kako da rešim ovaj zadatak“
- - Umesto: „Uradi mi domaći zadatak“

3 Proveri informacije

- ChatGPT ponekad greši.
-  Uvek proveri ono što ti kaže u knjigama, kod nastavnika ili na pouzdanim sajtovima.

4 Ako vidiš nešto čudno — odmah stani



- Ako ti AI pošalje neprimeren ili čudan tekst:
- - prestani da pišeš
- - obavesti nastavnika ili roditelja

5

Uvek razmišljaj samostalno

- AI je alat, a ti si onaj koji razmišlja.
- Koristi ga da postavljaš bolja pitanja, da učiš i razvijaš ideje.

Za dodatnu sigurnost

- Saznaj više:
-  OpenAI Usage Policies:
<https://openai.com/policies/usage-policies>
-  EU Kids Online – Bezbednost na internetu:
<https://www.bezbedni.rs/>